


Der bestimmte Artikel

Klasse 1

Klammerkarten



Konzeption & Gestaltung: Bianka Blöcker

Abbildungsnachweis: Public domain

Schriftart: Andika (Open Font License) basiert auf Andika Basic von Annie Olsen (Open Font License)

© 2006 wunderwelten Verlag, Berlin - www.wunderwelten.net



Bestimmter Artikel - Klammerkarten

Bunte Klammerkarten im DIN A4 Format, mit denen die Kinder selbstständig die Zuordnung des richtigen Artikels einüben können.

Die Wörter stammen aus dem Grundwortschatz der Klasse 1 und sind alle zwei- oder dreisilbig, damit die Länge der Wörter für Leseanfänger überschaubar bleibt.

Das müssten Sie noch tun:

- Die letzte Spalte mit den roten Kreuzen für die Selbstkontrolle nach hinten umknicken
- Karten an den orangefarbenen Linien ausschneiden
- laminieren

So arbeiten die Kinder mit dem Material:

Jede Klammerkarte besteht aus vier bunten Bildern unter dem dazugehörigen Wort. Neben jedem Bild befinden sich dann die drei Begleiter zur Auswahl.

Die Kinder betrachten das Bild, lesen die Wörter und setzen mit einem Foliestift ein Kreuz an den richtigen Artikel.

Ihre Kinder können die richtige Lösung auch mit einem Klämmerchen markieren! (Klämmerchen sind nicht in unserem Lieferumfang enthalten.)

Durch Umdrehen der Karte können sie dann selbstständig kontrollieren, ob sie richtig gearbeitet haben.

- **30 Klammerkarten mit je 4 Zuordnungsaufgaben auf insgesamt 30 Seite**



Biene



der

die

das

X

Rucksack



die

der

das

X

Tasche




das

der

die

X

Wolke



das


der

die

X



Birne



der

das

die

X

Sessel




das

die

der

X

Esel



das

der

die

X

Gespensst



das

der

die

X



Oma



das

der

die

X

Kinderwagen



der

die

das

X

Monster



die

das

der

X

Hammer



die

das

der

X



Ameise

der

das

die

X

Raupe

die

X

der

das

Drachen

das

der

X

die

Flasche

der

das

die

X