

Materialpaket: Anlaute

Klasse 1-2

Kurzinformation

Thema	Erstschreiben und -lesen, Förderung der basalen Lese- und Rechtschreibfähigkeiten
Fach	Deutsch
Zielgruppe	Klasse 1-2
Umfang	3 unterschiedliche Lernformen Vorlagen auf insgesamt 94 Seiten (DIN A 4)

Mit diesen Materialien können Sie Ihre Kinder an die Buchstaben des Alphabets heranführen: Sie erarbeiten sich eigenständig die Großbuchstaben in Druckschrift und verinnerlichen und festigen ihre Buchstabenkenntnis.

Der Vorteil: Jedes Kind kann in seinem eigenen Lerntempo üben. Dadurch eignen sich die Materialien besonders für den offenen Unterricht und die jahrgangsübergreifende Schuleingangsphase.

Sie können diese Lernmaterialien zusammen mit anderen Freiarbeitsmaterialien zu einer Lernwerkstatt für die Freiarbeit in der Grundschule arrangieren. Sämtliche unserer Unterrichtsmaterialien lassen sich aber auch hervorragend einzeln einsetzen!

Lernziele

Die Kinder sollen

- bekannte Anlaute wiedererkennen und in Spielen zuordnen, um diese zu verinnerlichen und zu festigen
- die Anlaute sprachlich richtig zuordnen

Inhaltsverzeichnis

- Dominos, Zuordnungs-Kärtchen für Legespiele sowie Karten für die Setzleiste: Zuordnung der passende Anlaute zu vorgegebenen Abbildungen.

Blick ins Material:

Anlaut-Dominos

Das Domino-Material besteht pro Domino jeweils aus:

Bild / Buchstaben- Zuordnungsmaterial:

pro Domino je 12 Lege-Kärtchen (ca. 7 x 14 cm) mit je einer Abbildung und einem entsprechenden Buchstabenpaar (Groß- und Kleinbuchstabe).

120 Lernkärtchen
in der Größe von ca. 7 x 14 cm
Vorlagen auf 80 DIN A 4 Seiten

Pädagogische Zielsetzung der Dominos

Die Kinder legen im Dominospiel sämtliche Anlaute des Alphabets und prägen sich spielerisch die Gestalt der Buchstaben ein.


Spielverlauf

Jede Karte zeigt zuerst eine Abbildung (z.B. einen Apfel).

Das Kind sucht sich den passenden Buchstaben hinzu. In diesem Fall das A a (Zusätzlich zum großen Anfangsbuchstaben ist auch der kleine Buchstabe abgebildet).

Es wird immer der Buchstabe gesucht, mit dem der abgebildete Gegenstand auf der bereits abgelegten Karte beginnt.

Auf der Rückseite kann eine Selbstkontrolle angebracht werden, damit Kinder auch allein mit dem Domino arbeiten können.



Anlaut-Dominos

Karten für die Setzleiste mit 2 Rillen

Zuordnungsmaterial mit je einer Abbildung und dem dazugehörigen Anlaut:

Kartenpaare mit Anlauten bzw. Anlautverbindungen (Sch, Pf, Ei etc.):

35 hohe Bildkärtchen mit Abbildungen

35 niedrige Wortkärtchen mit den Anlauten / Anlautverbindungen

Je 5 Kartenpaare sind farblich einheitlich gerahmt – so können die 35 Karten in Portionen zum Bearbeiten an den Platz genommen werden.

Zur Selbstkontrolle dient ein gemeinsame Comic-Figur auf den hohen und niedrigen Karten.

35 Kartenpaare für die Setzleiste mit zwei Rillen
Vorlagen auf 7 Seiten

Anlautlegespiele

Hier wurden ein Wort und seine Abbildung so getrennt, dass der Anfangsbuchstabe auf der einen Hälfte, der Rest des Wortes auf der zweiten Hälfte einer Legekarte zu finden ist.

Die zusammengehörenden Paare sollen gefunden und zusammengesetzt werden.

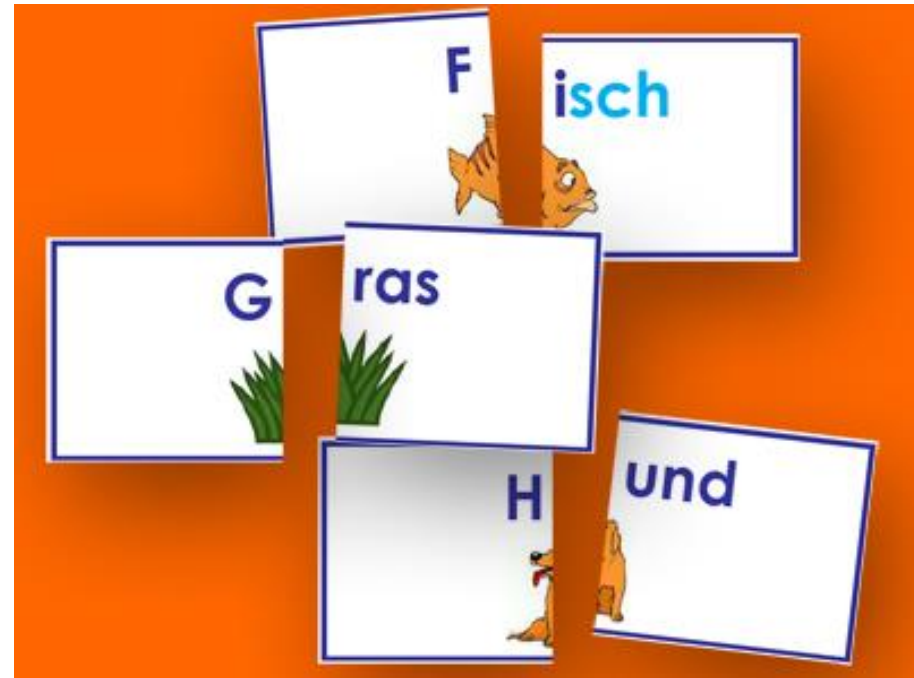
Je nach Auswahl der Kärtchen durch die Lehrkraft sind ungeheuer viele Varianten des Spiels möglich – je nach Lernstand und Lernziel.

Die Abbildungen helfen den Kindern bei der richtigen Zuordnung und dienen als Selbstkontrolle.

Kärtchen mit den Sachwörtern (Hauptwörtern) des Grundwortschatzes der 1. Klasse


240 zusammengehörende Paare Legekärtchen mit je einer Abbildung und einem Wort.

Format einer zusammengelegten Karte: ca. 6 x 13 cm
Vorlagen auf 40 Seiten

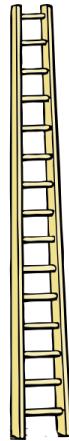


Zu jeder Teil-Abbildung soll der passende Anlaut gefunden werden.
Es ergibt sich die vollständige Abbildung und das vollständige Wort.

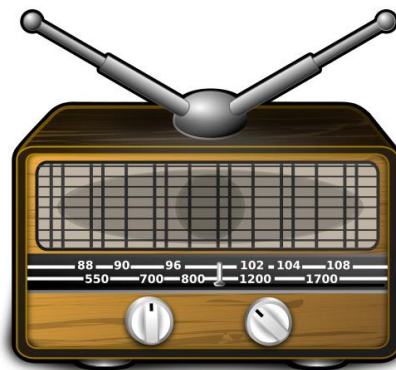
START


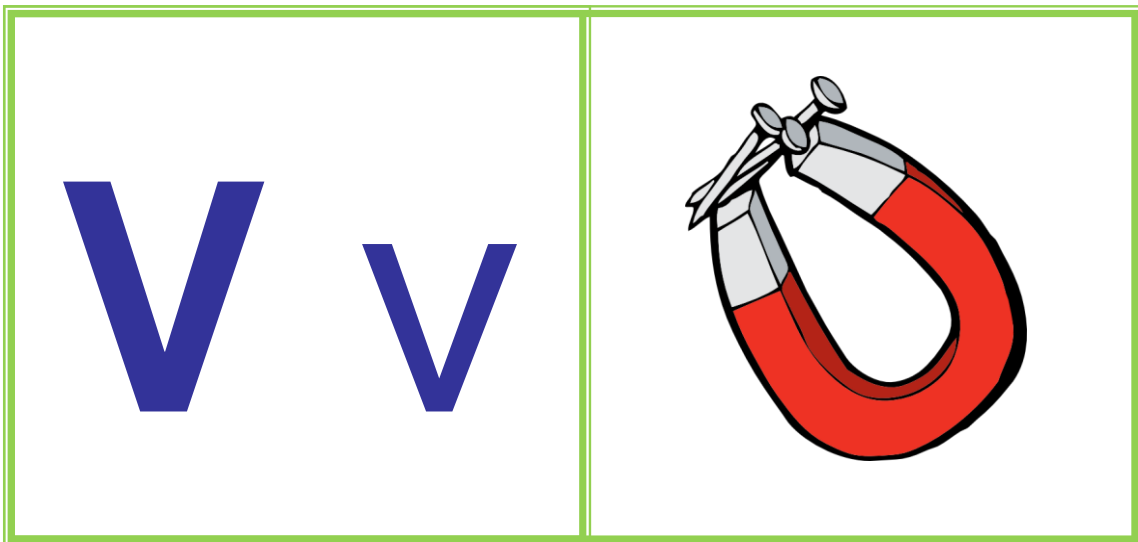
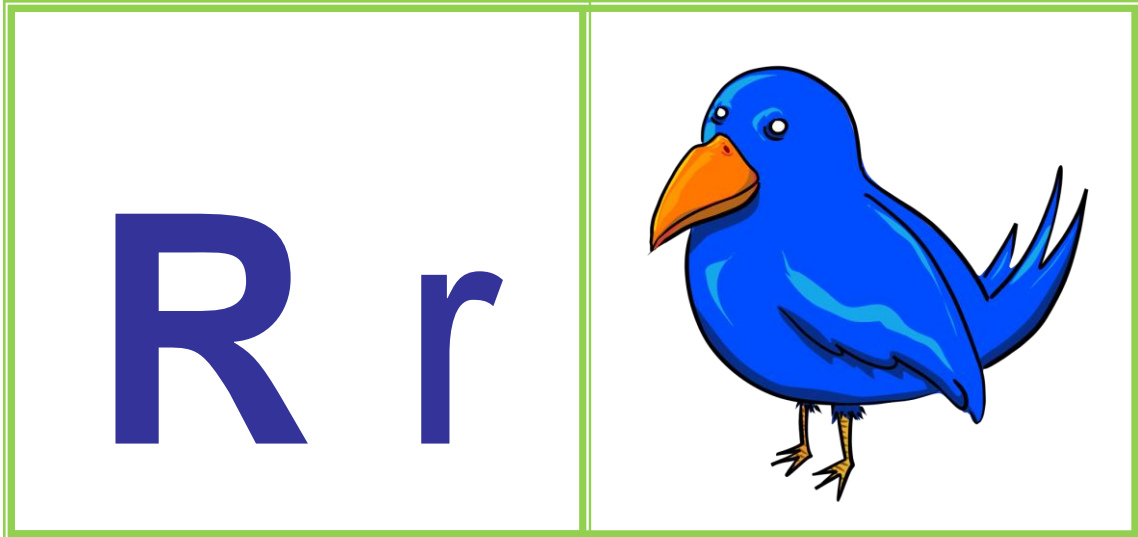



E e





L l





<p>S s</p>	
------------	--

<p>Q q</p>	
------------	---

<p>H h</p>	
------------	--

